

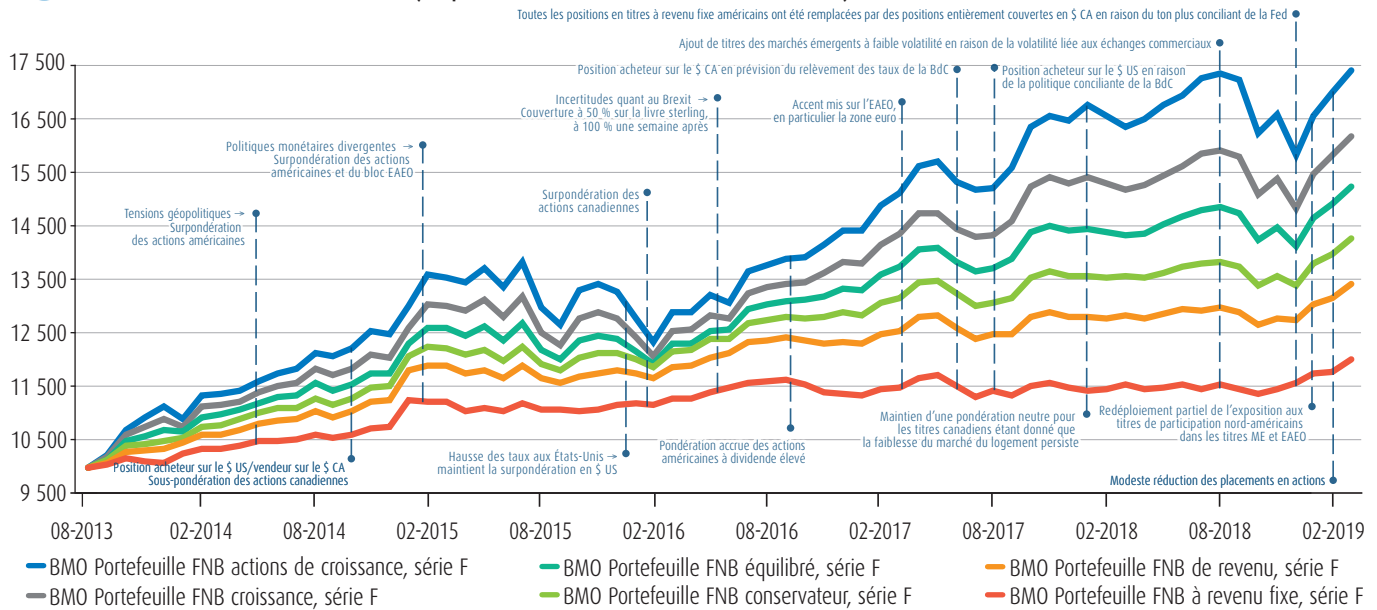
BMO Portefeuilles FNB

Solutions FNB à gestion active



Rendement

Croissance de 10 000 \$¹ (depuis la création : le 12 août 2013)



	RFG	Moyenne de la catégorie RFG	Nombre de positions ²	Cote Morningstar ³
BMO Portefeuille FNB à revenu fixe, série F	0,51 %	0,89 %	14	★★★
BMO Portefeuille FNB de revenu, série F	0,55 %	0,92 %	18	★★★★★
BMO Portefeuille FNB conservateur, série F	0,56 %	0,94 %	20	★★★★★
BMO Portefeuille FNB équilibré, série F	0,61 %	1,03 %	19	★★★★★
BMO Portefeuille FNB croissance, série F	0,61 %	1,12 %	19	★★★★★
BMO Portefeuille FNB actions de croissance, série F	0,66 %	1,18 %	14	★★★★★

Nos fonds de série F coûtent en moyenne **43 points de base⁴** de moins que les autres fonds de série F des mêmes catégories

¹ En date du 31 mars 2019. Le rendement indiqué est celui de la série F. Source : Morningstar Direct et BMO Gestion mondiale d'actifs inc.

² En date du 31 mars 2019.

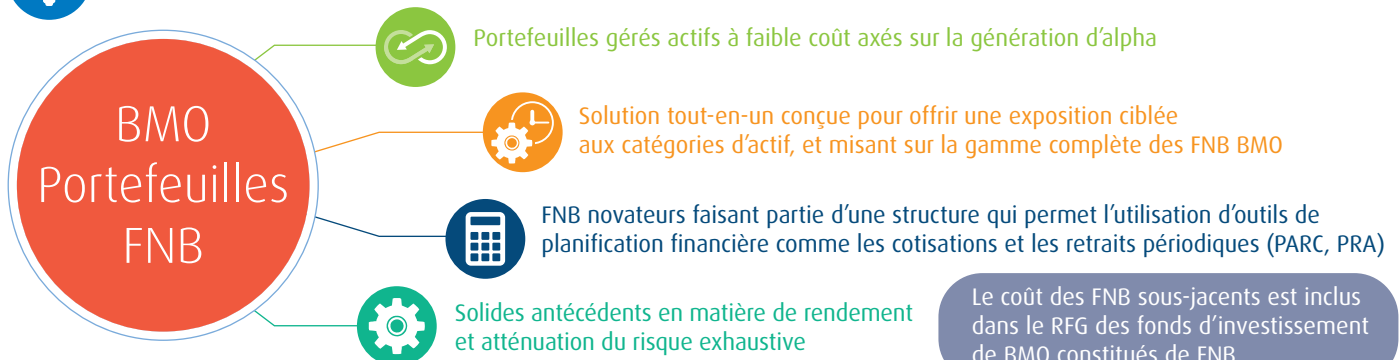
³ BMO Portefeuille FNB à revenu fixe, série F : cote globale de 3 étoiles. 4 étoiles sur 3 ans (263 fonds) et 3 étoiles sur 5 ans (146 fonds) BMO Portefeuille FNB de revenu, série F cote globale de 5 étoiles. 4 étoiles sur 3 ans (464 fonds) et 5 étoiles sur 5 ans (368 fonds) BMO Portefeuille FNB conservateur, série F cote globale de 5 étoiles. 5 étoiles sur 3 ans (437 fonds) et 5 étoiles sur 5 ans (224 fonds)

BMO Portefeuille FNB équilibré, série F : cote globale de 4 étoiles. 4 étoiles sur 3 ans (1105 fonds) et 4 étoiles sur 5 ans (791 fonds) BMO Portefeuille FNB croissance, série F cote globale de 5 étoiles. 5 étoiles sur 3 ans (900 fonds) et 5 étoiles sur 5 ans (574 fonds) BMO Portefeuille FNB actions de croissance, série F cote globale de 4 étoiles. 4 étoiles sur 3 ans (1281 fonds) et 4 étoiles sur 5 ans (907 fonds).

⁴ Source : BMO Gestion mondiale d'actifs. Selon les données de Morningstar Direct de 2017 sur le RFG des fonds de la série F.



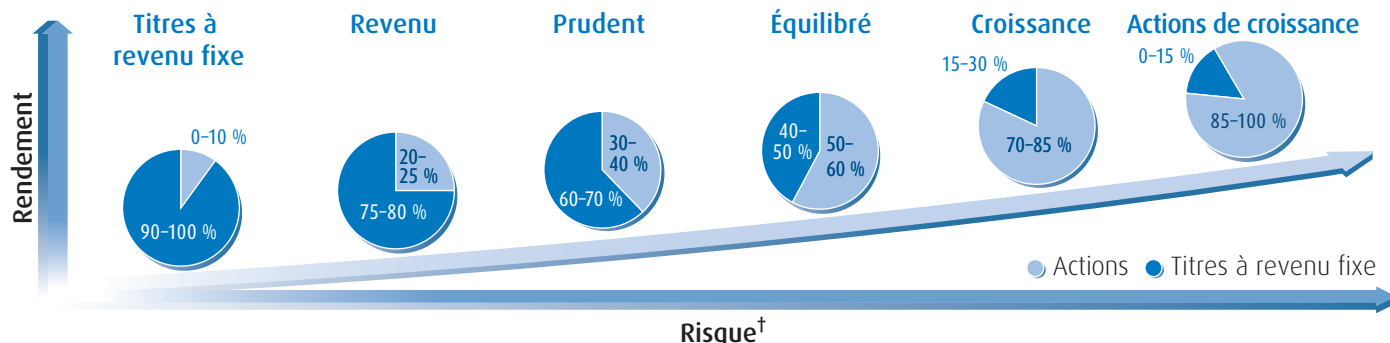
Le meilleur des FNB et des fonds d'investissement



5 La stratégie des cinq volets

Volet 1	Volet 2	Volet 3	Volet 4	Volet 5
Catégorie d'actif	Actions	Titres à revenu fixe	Devise	Facteurs
<ul style="list-style-type: none"> • Actions • Titres à revenu fixe 	<ul style="list-style-type: none"> • Canada, États-Unis et étranger • Marchés émergents • Secteurs • Placements non traditionnels 	<ul style="list-style-type: none"> • Duration • Crédit • Courbe des taux • Région • Placements non traditionnels 	<ul style="list-style-type: none"> • Couverture • Superposition de devises 	<ul style="list-style-type: none"> • Valeur, croissance, momentum, qualité, rendement, taille, volatilité • Portage
Facteurs clés :	Facteurs clés :	Facteurs clés :	Facteurs clés :	Facteurs clés :
<ul style="list-style-type: none"> • Perspectives économiques • Politiques • Cycle économique • Confiance des investisseurs 	<ul style="list-style-type: none"> • Économie • Politiques • Évaluation • Comportement 	<ul style="list-style-type: none"> • Économie • Politiques • Taux d'intérêt et inflation • Crédit 	<ul style="list-style-type: none"> • Croissance du PIB • Politiques • Produits de base 	<ul style="list-style-type: none"> • Valeur relative • Vigueur relative • Revenu • Volatilité

Solution de placement tout-en-un



† On entend par « risque » l'incertitude d'obtenir un rendement et le potentiel de perte en capital d'un placement.

Fiducie de fonds d'investissement	Titres à revenu fixe		Revenu		Prudent		Équilibré		Croissance		Actions de croissance	
	FA	FR	FA	FR	FA	FR	FA	FR	FA	FR	FA	FR
Conseiller	GGF99700	GGF98700	GGF99701	GGF98701	GGF99702	GGF98702	GGF99703	GGF98703	GGF99704	GGF98704	GGF99705	GGF98705
T6	GGF34706	GGF33706	GGF34707	GGF33707	GGF34708	GGF33708	GGF34709	GGF33709	GGF34710	GGF33710	GGF34712	GGF33712
F	GGF95700	-	GGF95701	-	GGF95702	-	GGF95703	-	GGF95704	-	GGF95705	-
F2	-	-	-	-	-	-	GGF14703	-	-	-	-	-
F4	-	-	GGF37701	-	GGF37702	-	GGF37703	-	GGF37704	-	GGF37705	-
F6	-	-	GGF36701	-	GGF36703	-	GGF36703	-	GGF36704	-	GGF36705	-
A (sans frais)	GGF70700/ BMO700	-	GGF70701/ BMO701	-	GGF70702/ BMO702	-	GGF70703/ BMO703	-	GGF70704/ BMO704	-	GGF70705/ BMO705	-
T6 (sans frais)	GGF70706/ BMO706	-	GGF70707/ BMO707	-	GGF70708/ BMO708	-	GGF70709/ BMO709	-	GGF70710/ BMO710	-	GGF70712/ BMO712	-
Ratio des frais de gestion (RFG) en date du 30 septembre 2018												
Conseiller	1,16 %		1,67 %		1,67 %		1,72 %		1,72 %		1,78 %	
F	0,51 %		0,55 %		0,56 %		0,61 %		0,61 %		0,66 %	

La cote Morningstar^{MC} des fonds, ou « cote étoile », est calculée pour les produits qui existent depuis au moins trois ans, et peut changer d'un mois à l'autre. Les produits figurant dans la tranche supérieure de 10 % de chaque catégorie obtiennent cinq étoiles, puis ceux qui se classent dans les tranches suivantes de 22,5 %, de 35 %, de 22,5 % et la tranche inférieure de 10 % reçoivent respectivement quatre, trois, deux étoiles et une étoile. Pour en savoir plus, veuillez consulter le site www.morningstar.ca.

Les fonds d'investissement BMO sont offerts par BMO Investissements Inc., un cabinet de services financiers et une entité juridique distincte de la Banque de Montréal. Les placements dans les fonds d'investissement peuvent être assortis de commissions, de commissions de suivi, de frais de gestion et d'autres frais. Veuillez lire l'aperçu du fonds ou le prospectus du fonds avant d'investir. Les taux de rendement indiqués sont les taux de rendement composés annuels historiques globaux; ils tiennent compte de l'évolution de la valeur des parts et du réinvestissement de tous les montants distribués, mais non des commissions qui se rattachent aux ventes, aux rachats ou aux distributions, ni des frais facultatifs ou de l'impôt payables par le porteur de parts, lesquels auraient réduit le rendement. Les fonds d'investissement ne sont pas garantis, leur valeur fluctue souvent et le rendement passé peut ne pas se reproduire.

^{MD} « BMO (le médaillon contenant le M souligné) » est une marque de commerce déposée de la Banque de Montréal, utilisée sous licence.